



Evolución del Turismo Internacional en Argentina

Junio de 2012

El Centro de Investigación y Desarrollo del Turismo se ha abocado a analizar el comportamiento del Turismo Internacional¹ entendiendo que se trata de una temática que ha cobrado gran relevancia en estos tiempos.

Este trabajo pretende difundir periódicamente información sobre la evolución y principales características del mismo. En esta oportunidad, se ha trabajado con datos que proporciona el Ministerio de Turismo de la Nación (MINTUR).

Análisis del turismo receptor



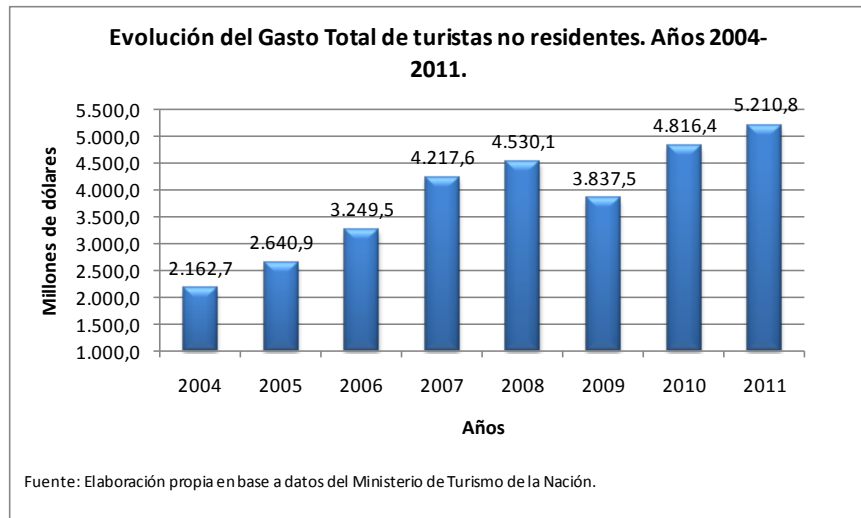
Argentina ha recibido durante el año 2011, 5,6 millones de turistas, es decir, un 6,3% más que en el año anterior. Si bien ha habido una tendencia de crecimiento desde el año

2004 hasta el 2008, en el gráfico se puede observar una caída en las llegadas de turistas para el año 2009 (-8.3%) influenciada por la crisis financiera internacional². Luego, se inicia un período de recuperación que continúa hasta la actualidad en un contexto de incertidumbre económica global.

¹ Se considera Turismo Internacional al que ejerce un visitante cuyo desplazamiento implica cruzar algún país o región. Incluye el turismo receptor (turistas que viajan hacia un país en el cual no residen) y el turismo emisor (turistas residentes en un país que viajan hacia el exterior).

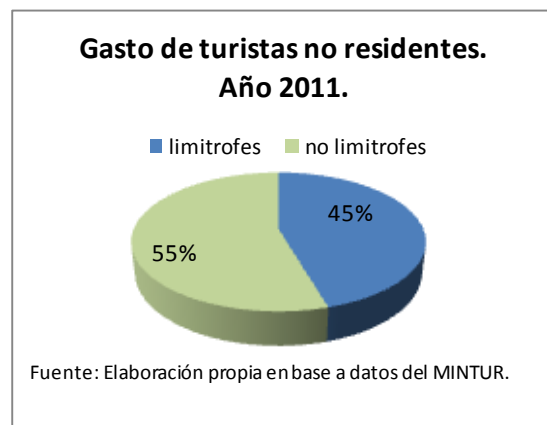
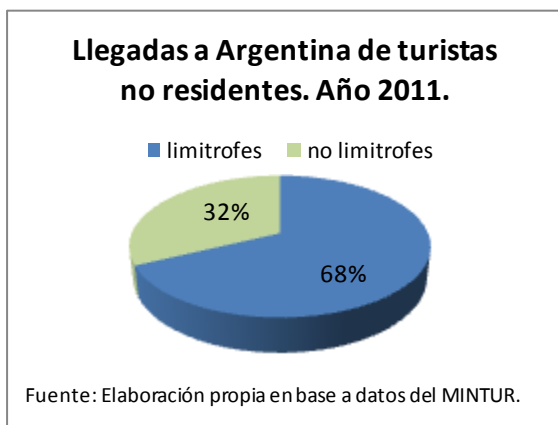
² Con destacados hechos vinculados a la quiebra importante de bancos fundamentalmente en Europa y Estados Unidos, por ejemplo, Lehman Brothers.

El ingreso de divisas generado por el Gasto en el país de los turistas extranjeros alcanzó los 5.210,8 millones de dólares en el año 2011, es decir, un 8,2% más que lo producido en el año anterior. Al igual que en las llegadas, se ha registrado una



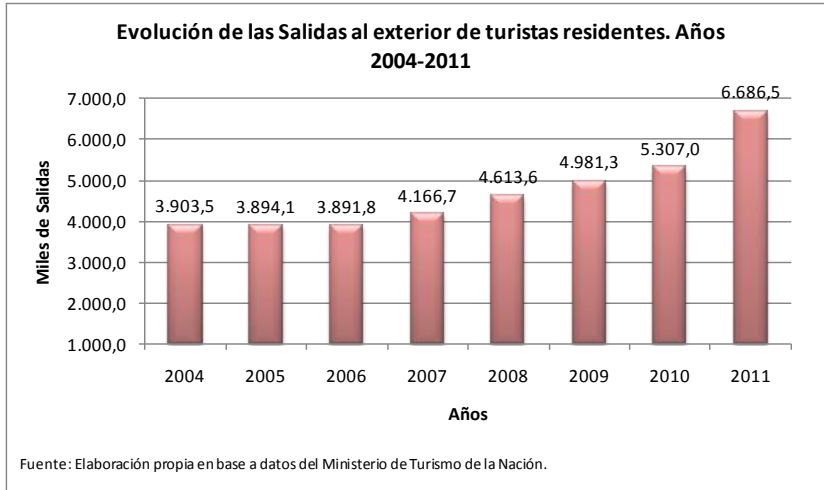
tendencia de crecimiento desde el año 2004 hasta el 2008; una caída en el ingreso de divisas para el año 2009 y, desde el 2010 una recuperación que supera a la observada en las llegadas.

En el año 2011 la mayor parte de los turistas que arribaron al país provinieron de países limítrofes a diferencia de lo que ocurrió con el gasto, cuya mayor proporción fue aportada por los turistas provenientes de países no limítrofes.



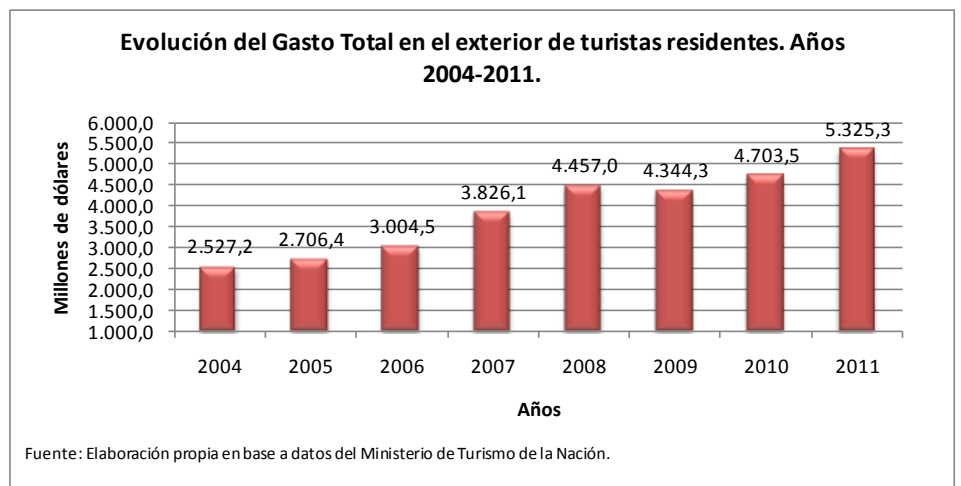


Análisis del turismo emisor

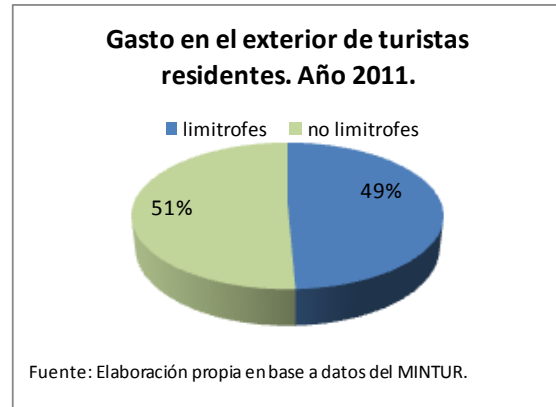
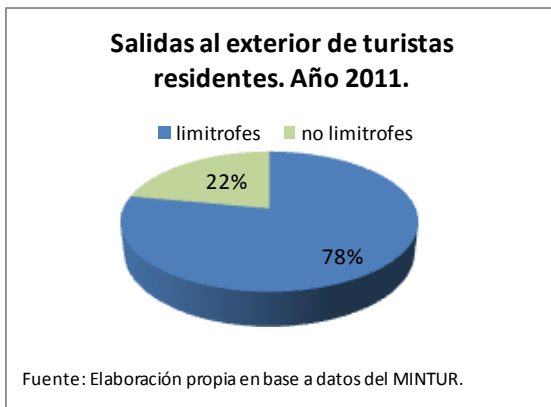


El comportamiento de las salidas de turistas residentes hacia el exterior muestra una tendencia creciente a partir del año 2006, acentuado en el año 2011 con 6.686,5 miles de salidas y un incremento del 26 % con respecto al año anterior.

En referencia al gasto en el exterior de los turistas residentes también se observa una tendencia creciente interrumpida levemente en el año 2009, la cual es retomada en los años siguientes.



En el año 2011, la mayor parte de los turistas residentes que salieron del país lo hicieron hacia países limítrofes (78%) significando aproximadamente la mitad del gasto total (49%). En cambio, las salidas hacia países no limítrofes que han tenido menor participación, tuvieron similar peso en el gasto total.



Balance de turistas y de divisas

El balance de turistas ha adquirido valores positivos en los años 2006 a 2008 y 2010, y negativos en los años 2009 y 2011.

En el año 2011, la cantidad de salidas de residentes ha sido notoriamente superior a la de las llegadas de extranjeros, lo que produjo el mayor déficit observado en el periodo bajo análisis.





En el balance de divisas se observa un comportamiento similar al balance de turistas, mostrando sin embargo, una posición más favorable en el año 2011 en relación a la caída observada en el mismo año, en el balance de turistas.

